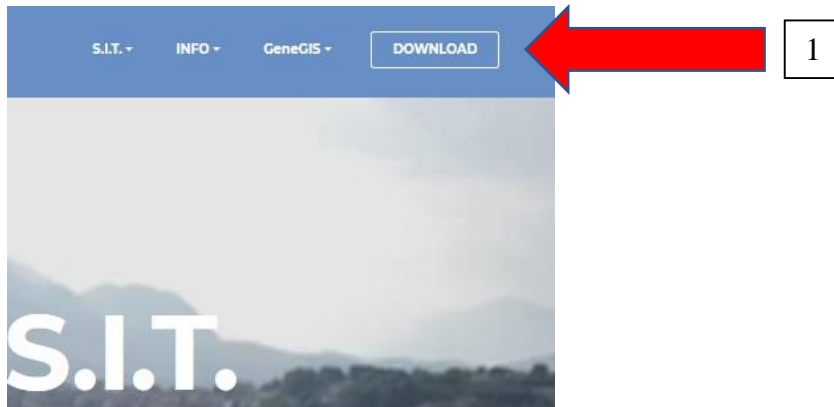


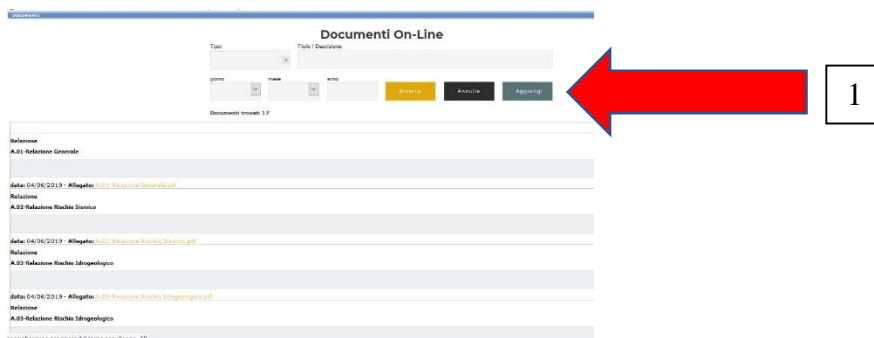
# Guida per l'inserimento di documenti nella pagina di Download (Riservato al profilo "Amministratore")

Puoi visualizzare il video al [link](#)

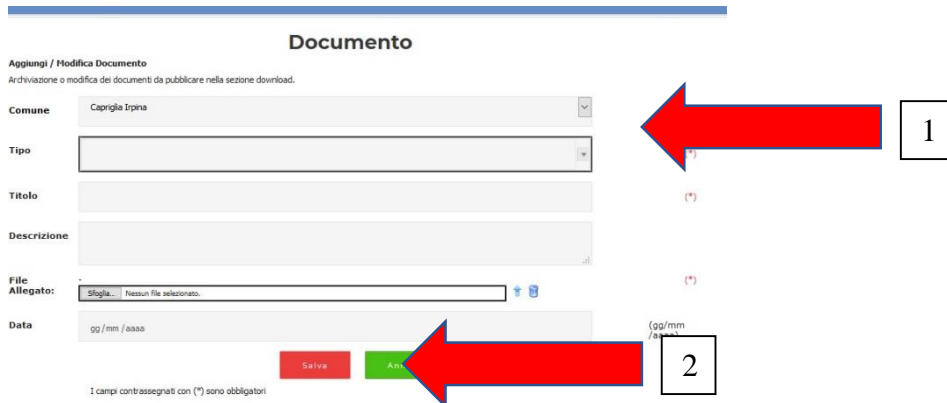
1. Selezionare il menu: Download (1)



2. Selezionare il Comando Aggiungi (1)



3. Compilare i campi della scheda (1) ed al termine cliccare su SALVA (2)



**Documento**

Aggiungi / Modifica Documento  
Archiviazione o modifica dei documenti da pubblicare nella sezione download.

Comune: Capriglia Irpina

Tipo: [dropdown menu]

Titolo: [input field]

Descrizione: [input field]

File Allegato: [file selection button]

Data: gg/mm/aaaa

[Salva] [Annulla]

1 campi contrassegnati con (\*) sono obbligatori



**GeneGIS GI Srl**  
Cap.Soc € 675.000 i.v.  
REA 972838 - Registro Imprese di  
Milano, C.F. e P. IVA 03810600159  
info@genegis.net - www.genegis.net

**Registered Office**  
Viale L. Scarampo 47, 20148 Milano Tel.  
+39 02 33 00 09 04 - Fax +39 02 39 25 61 85

**Bologna Branch**  
Via Marconi, 71 - 40122 Bologna  
Tel. +39 051 19 98 40 95 - Fax +39 051 42 10 419

**Turin Branch**  
Lungo Dora Colletta, 67 - 10153 Torino  
Tel. +39 011 85 58 54 - Fax +39 011 85 58 54

**Benevento Branch**  
Contrada Piano Cappelle - 82100 Benevento  
Tel. +39 0824 77 84 72 - Fax +39 0824 77 88 32