


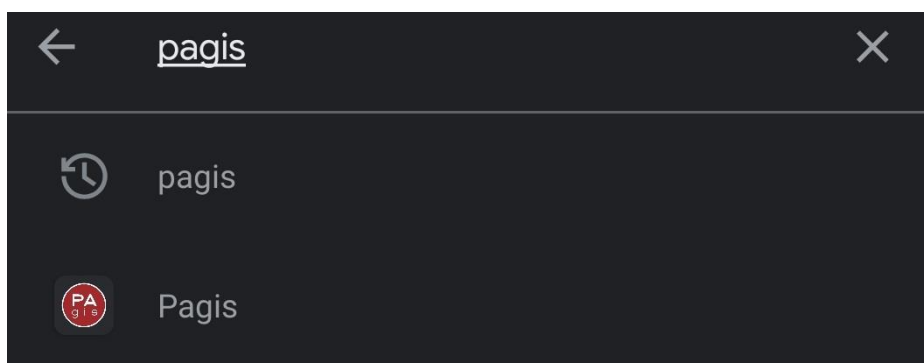
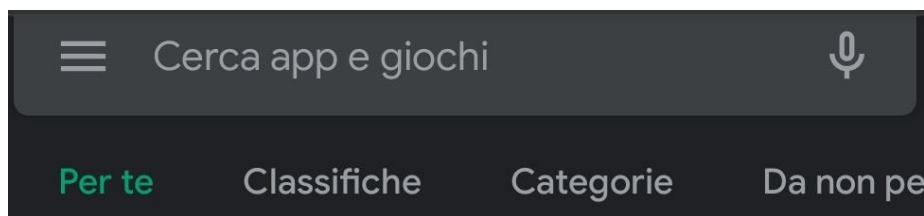
Guida per scaricare la APP PAGIS Android ed impostare la ricezione delle notifiche

Guarda il video al seguente [LINK](#)

1. Utilizzare la App PLAY STORE dai dispositivi Android



2. Cercare la APP PAGIS



3. Installare e poi cliccare sul comando APRI



4. Aprire la APP tramite l'icona sulla Home del dispositivo



5. Andare su ELENCO COMUNI e selezionare il Comune



6. Dopo aver cliccato sul nome del comune, selezionare la stellina che abilita l'inserimento nell'elenco dei Preferiti



Ariano Irpino



7. Da questo momento è possibile ricevere le notifiche degli Stati di allerta da parte del Comune.